

## *Hur man tar mått på stämplarna.*

(Som exempel har här valts poststämpeln Trelleborg)

*Normalstämpel nummer:* 62

*Stämpelutförande:* Metallstämpel

*Stämpelområde:* Ortstämpel

*Text upptill i stämpeln:* Trelleborg

*Text nertill i stämpeln:* UPAK

*Tidigare typbeteckning:* 62c UPAK B

*Stämpelnöckel, figur:* c

### **Ortsnamnets längd = NL**

*Man mäter från första och sista bokstaven i Ortsnamnet och från ytterkanten på bokstäverna.*

*Och rakt över som i detta exemplet är det 23,0 mm.*




---

### **Bokstavshöjd = Bh**

*Bokstavshöjden är måttet i ovkant till underkant på en bokstav i Ortsnamnet.*

*Testa med mätning på olika bokstäver för säkert mått.*

*( Bokstavshöjden i detta exemplet är Bh=3,0 mm.)*



---

### Stämpelns diameter.

*Mått tar man från ytterkanten på stämpeln.*

*Och mätter rakt över.*

*( Måttet på stämpelns cirkel är i detta exemplet är Diam. = 27,0 mm.)*




---

### Avståndsinformation.

*Måtten är från centrum på stjärnorna. Förrekommer på bl.a Nst 59 - 61*

*På Nst 60 är det små trianglar och även dessa måtten är från centrum, skrivs såhär  $\wedge\text{---}\wedge = 19,5$*

*( I detta exemplet är måttet \*--\*=19,5 mm )*



---


### Avståndsinfo. tillägg.

För att särskilja på stämpeltyperna får man ibland även ta mått från första eller sista bokstaven i ortsnamnet.

Och ner till en stjärna eller triangelns centrum mått.

Mått kan även vara tagna på vänstra sidan  $T---* = 4,0$

( I detta exemplet är måttet  $G---* = 4,0$  mm )



---

### Avståndsinfo. tillägg

Det kan ibland även vara mått på litterans längd. =  $Li$

Måtten är från yttre delarna på litteran som kan ha olika utseende.

I detta exemplet är måttet på litteran  $UPAK B = 16,0$  mm.



---

### Avstånds info Nst.10 / 16

För normalstämpel 10 / 16 behöver man även ta mått

från första bokstaven i ortsnamnet till 1:an i 18.

I detta exemplet är måttet 2,0 mm. Årtalssiffran 18 är ej utbyttbar på dessa stämplarna.



---

### Formtyp: OvO

*OvO betyder i detta exemplet ovalt O i ortnamnet.*

*Stämpelmåtts informationen är avsedd enbart för Skånes Makuleringsstämplar och SDB -Stämpeldatabasen Sverige*

---

### M Ä T T V E R K T Y G

*Här får du tips på en bra Cirkelmall som är mycket användbar till cirklarnas mått.*

*Även bild på en liten linjal som jag använder.*

*Här säljes en sådan, finns säkert på andra ställen att köpa.*

#### Cikelmall

